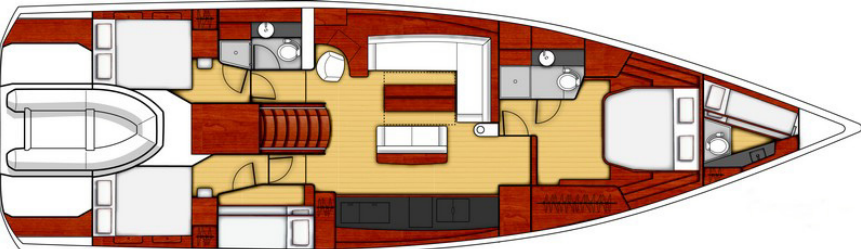
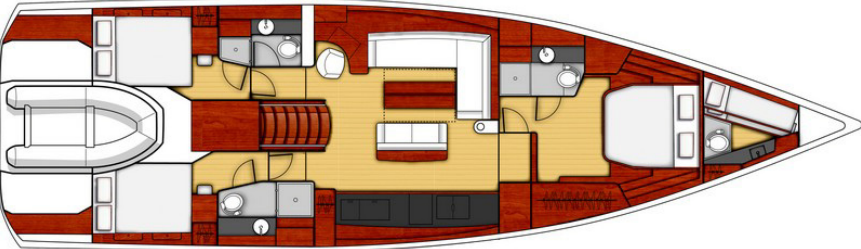
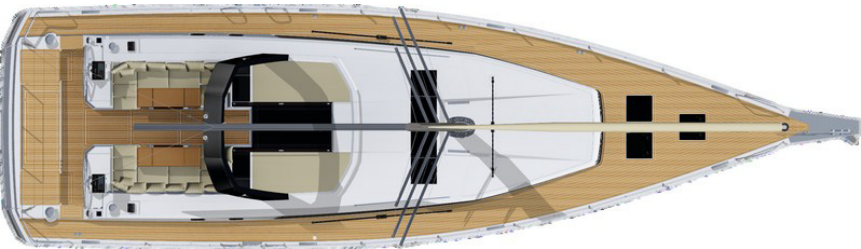


Oceanis Yacht⁶²





Allgemeine Eigenschaften*

• Länge über alles max	19,07 m	62'7"
• Länge Rumpf:	18,12 m	59'5"
• Länge Wasserlinie:	17,29 m	56'9"
• Breite Rumpf:	5,33 m	17'6"
• Tiefgang Langkiel:	2,90 m	9'6"
• Ballastgewicht Langkiel:	5 900 kg	13,004 lbs
• Tiefgang Kurzkiel:	2,30 m	7'7"
• Ballastgewicht Kurzkiel:	6 800 kg	14,987 lbs
• Höhe über Wasserlinie:	27,40 m	89'11"
• Nettoverdrängung EG:	24 170 kg	53,286 lbs
• Kraftstoff-Fassungsvermögen:	1 000 L	264 US Gal
• Frischwassertank:	1 060 L	280 US Gal
• Motorleistung (Welle):	160 PS	160 HP

Segelfläche und Standardsegelplan*

• Großsegel:	94,30 m ²	1,030 sq ft
• Genua-Klüver (105%):	87,60 m ²	943 sq ft
• Asymmetrischer Spinnaker (Option):	250 m ²	2,583 sq ft
• Stagfock (Option):	38,70 m ²	417 sq ft
• I	23,59 m	77'5"
• J	7,21 m	23'8"
• P	23 m	75'6"
• E	7 m	23'

Konstrukteure / Designer

- Schiffbauer: Berret-Racoupeau Yacht Design
- Design: Andreani Design

CE Fahrtgebietszertifikat*

- Kategorie A: 12 Personen
- Kategorie B: 13 Personen
- Kategorie C: 14 Personen

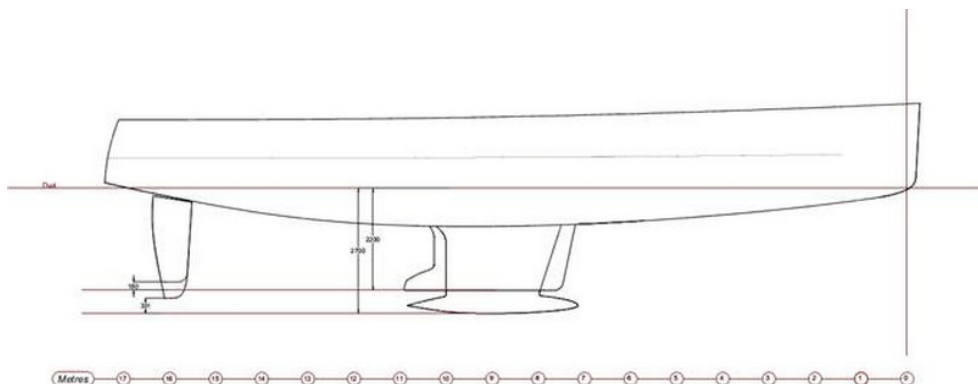
* Kenndaten vorläufig, Zulassung läuft.

**BENETEAU****BAUWEISE**

Gestaltung gemäß den Anforderungen der europäischen Richtlinien und dem CE Fahrtgebietszertifikat.

Zusammensetzung: Polyesterharz

- Rumpf Sandwich/Balsa im Vakuum-Infusionsverfahren
- Rumpfboden am Stück im Vakuum-Infusionsverfahren
- Deck in Sandwich-Bauweise aus Glasfaser und Balsa, rutschsichere Beschichtung des Typs "Diamantsplitt"
- Rumpf mit Deck verschraubt, verleimt, verbolzt
- Kiel aus Guss, an Gegenplatte aus Edelstahl verschraubt und verleimt
- Doppel-Schweberuder mit Niro-Schaft
- Weißer Rumpf

**DECKSAUSRÜSTUNGEN**

Sämtliche Bedienleinen werden auf Deck der Oceanis 62 zum Steuerstand zurückgeführt
Teakdeck schwarz verfugt

Takelung

- Herkömmlicher $\frac{9}{10}$ -Mast aus exloxiertem Aluminium, nach oben verjüngt, auf Deck montiert, 3 nach achtern gepfeilte Salingspaare, Dampferlichter
- Klappstufen
- Baum aus eloxiertem Aluminium
- Stehendes Gut aus Niro
- Einfaches Achterstag mit Hahnpot und Wantenspanner (als Option hydraulisch)
- Starrer Baumniederholer (als Option hydraulisch)
- Genua-Rollrefanlage (als Option elektrisch) - trommel auf dem deck
- 2 Stand-up -Umlenkblöcke für die Großschot auf dem feststehenden Bügel aus Verbundmaterial
- 2 verstellbare Genuaschot-Schienen mit Rutschern - 2 blöcke für die genuaschot
- Komplettes laufendes Gut:
 - Dyneema-Großsegelfall mit 2:1-Führung
 - Dyneema-Genuafall mit Fallspanner auf Schiene
 - Baumdirk
 - Großsegelliek und Großschot
 - 2 Genuaschoten (2 Automatikreffs - 1 Handreff)
- 9 Easylocks für fallen (2 als Option für Stagssegelfall und Spi-Fall)
- 2 Große Leinentaschen
- Beschlagsausstattung für Raumwindsegel (asymmetrischer spinnaker - Code 0)



BENETEAU

Segel

- Rollgenua Dacron doppellagig mit UV-Schutzband
- Großsegel mit Logo, Full-Batten, aus Dacron
- Lazy Jack und Lazy Bag in Natural

Winschen

(vom Steuerstand aus bedienbar)

- 2 Manuelle Genuaschotwinschen (Code 0 / Spinnaker) - self tailing 70.2 STC
- 2 Manuelle Arbeitswinschen - 46.2 STC
- 2 Speedgrip-Winschkurbel
- 2 Winschkurbel Kästen

Festmachen - Ankergeschirr

- Niro-Bugsprit mit einfacher Ankerrolle, Anschlagpunkt für asymmetrischen Spinnaker oder Code Zero
- Selbstlenzender Kettenkasten
- Verriegelbare Zugangsklappe zum Kettenkasten im Segelstauraum
- Senkrechtes elektrisches Ankerspill 24 V - 2 000 W - Fernbedienung
- 8 aluminium-belegklampen (400 mm / 1'4")

Ausstattungsliste Vorläufig

Oceanis Yacht⁶²

Segelstauraum im Vorschiff

- Zugang über die Decksluke (T70), Breite des Laufganges: 62 cm / 2'
- Edelstahlleiter
- Segelstauraum mit Fächern für Tauwerk, Kissenfender, Segel
- Direkter Zugang zum Kettenkasten, Schalttafel: T44

Schutzeinrichtungen für Passagiere

- 1 Bugkorp aus Edelstahl, 2-teilig und auf dem Bug offen (750 mm - Durchmesser 28 mm)
- 2 Heckkörbe aus Edelstahl (750 mm - Durchmesser 28 mm)
- 1 Stütze für Rettungsring
- 1 Flaggenhalterung
- Reling, dreireihig mit Niro-Stützen (Höhe: 750 mm) - relingspforten backbord und steuerbord
- 4 Handläufe aus Edelstahl auf dem Deck:
 - 2 auf dem aufbau
 - 2 zu beiden Seiten der Vordeck-Sonnenliege
- 4 Handläufe aus Edelstahl auf feststehendem Bügel am Cockpitausgang



BENETEAU

Cockpit

- Selbstlenzendes Cockpit, mit Massivholzlatten belegt
- Rettungsinsel-Staufach unter dem Cockpitboden vor dem Niedergang
- 2 Stauräume unter den Übereck-Cockpitsitzbänken, Öffnung mit Gasfederunterstützung
- 1 Stauraum neben dem BB-Steuerstand
- 1 Gasfach neben dem StB-Steuerstand
- 2 Cockpitbänke mit Massivholzlatten belegt
- 2 Steuerstände:
 - Steuerrad aus Edelstahl, Durchmesser 1100 mm / 3'7"
 - Ummantelung Leder
 - Ruderbremse
 - Ruderanlage
 - Tauen Backskisten
 - Becherhalter
- Zugangsöffnung zur Pinnensteuerung - Notpinne
- Motorsteuerung und Überwachungstafel an Steuerbord
- 2 Cockpittisch aus Massivholz mit fest montiertem Fuß (als Option zur Sonnenliege umbaufähig):
 - 2 Klappteile
 - Handlauf
 - Glashalter unter den Klappteilen
- LED-Beleuchtung unter dem festinstallierten Bügel & LED-Stimmungsbeleuchtung im Cockpit, am Heckspiegel, an der Vordeck-Sonnenliege
- Niedergangstür französischer Bauart und PMMA-Schiebeluk am Niedergang

Ausstattungsliste Vorläufig

Oceanis Yacht⁶²

Heck Cockpit

- Großer Stauraum unter der Mittelsitzbank im Heck (Decks-Pantry-Modul als Option) - Öffnung mit Gasfederunterstützung
- 2 Steuersitze, klappbar für Zugang zu den Niedergangsstufen zur Badeplattform
- Landanschluss

Badedeck und Heckspiegel

- Zugang zum Wasser über den elektrisch ausklappbaren Heckspiegel mit hydraulischen Hubzylindern
- 1 Treppe hinter jedem der beiden Steuerstände
- Zugang zur Beibootgarage
- Badeplattform mit Massivholzlatten belegt
- 1 Integrierte Niro-Badeleiter
- 1 Dusche Warmwasser / Kaltwasser

Beibootgarage

- 1 Klappe im Cockpitboden zwischen den 2 Steuerständen, so dass die Heckplattform nicht geöffnet werden muss für den Zugang
- Beibootgarage: 3,49 x 1,70 m / 11'5" x 5'7"
- 3 Beleuchtungen
- Persenning zum Beibootgarage Verschließen und Textiltaschen

**BENETEAU****INNENAUSSTATTUNG**

Innenausbau in Alpi Moabi, seidenmatt lackiert

Fußboden Eichenlaminat Milano

Polsterbezüge Commando natural mit Météor-grauer Paspelung

Textilverkleidungen in Météor-grau und beige an Decken, Bordwänden und Schotten

LED-Beleuchtung

Niedergang

- Stehhöhe: 2,08 m / 6'10"
- Niedergang mit 6 hängend montierten Formholzstufen
- Lederbezogene Niro-Handläufe in Météor-grau am Niedergang

Messe Backbord

- Stehhöhe: 2,06 m / 6'9"
- Kajüte mit L-Sitzbank mit Armlehnen
- Mittige Sitzbank mit Armlehnen
- Mittiges Sideboard mit Bar
- Salontisch aus Holz (lackierte abstellfläche, 2 festmontierte Aluminiumfüße)
- Offene Staufächer entlang der Rumpfwand - Stauraum unter den Sitzbänken und dem Sofa
- 1 Panoramafenster mit Verdunklungsrollo/Fliegengitter im hinteren Teil der Kajüte
- 3 Große Rumpffenster mit Verdunklungsrollo
- 1 Seitliche feststehende Deckshausverglasung mit faltstore
- 1 Bullauge zum Öffnen in der seitlichen Verglasung
- Mastkastenverkleidung Météor-grau, integriertes bücherregal, LED-Lichterkerne
- 3 LED-Leselampen
- 11 LED-Deckenleuchten
- 1 LED-Lichterkerne unter den oberen Staufächern
- 1 Steckdose 230 V

Kartentisch (BB-seitig)

- Schreibtisch mit Klappe - kleine ablagen - staufächer - Schlingerleiste aus Formholz mit Météor-lederbezogenem Niro-Handlauf
- Drehsitz am Kartentisch
- Rückbeleuchtete Schalttafel für sämtliche Bordsysteme
- Paneel für die Navigationsinstrumente (Instrumentierung als Option)
- 1 Seitenverglasung am Süll
- 2 USB-Ladebuchsen
- 1 LED-Leselampe
- 3 LED-Deckenleuchten
- 1 Steckdose 230 V

**Kombüse**

- Stehhöhe: 2,06 m / 6'9"
- 2 Météor-lederbezogene Niro-Handläufe
- 3-flammiger Kocher mit Backofen/Grill in Luxe-Niro-Kardanaufhängung (Ober- und Vorderseite abdeckbar)
- Schrank und Schubladen für Kochtöpfe, Besteck
- Mülltrennsystem
- Kühlbox mit Kühlaggregat (1 x 300 L - 2 Zugangsklappen oben, 1 Fronttür)
- Hängeschränke beige lackiert, mit Hochklappen
- Corian Deep Mink-Arbeitsplatte mit integrierten Schlingerleisten
- Rechteckige Edelstahlspüle, ein großes Becken mit Warm-/Kaltwasser-Mischarmatur (2 Corian-Deckel)
- 3 Rumpffenster mit Verdunkelungen
- 1 Seitenverglasung am Decksaufbau mit Verdunkelung
- 5 LED-Deckenleuchten
- 1 LED-Lichterkerne unter Oberschränken
- 2 x 2 Steckdosen 230 V

Technikraum

- Am Eingang zur StB-Achterkabine
- Zugang zu sämtlichen Sicherungen und zur Schalttafel + Generatorraum
- 3 LED-Deckenleuchten

StB-seitiger Bereich am Fuße des Niedergangs

- 1 Schrank für Ölzeug + Regal mit Schlingerleiste

Gang zur Vorschiffskabine

- 1 Großer Schrank, 2-türig (je nach Ausstattungsoptionen durch einen Waschtrockner oder Kühlschrank ersetzbar)
- 1 Flaschenschrank unter dem Fußboden
- 1 LED-Deckenleuchte



BENETEAU


Eigenerkabine

- Stehhöhe: 2,11 m / 6'11"
- Zentrales Doppelbett (2,05 x 1,72 m / 6'9" x 5'8" - Kopfteil vorn) - lattenrost - matratten mit anti-schimmel-behandlung (Dicke: 120 mm / 5")
- Staufächer - schubladen - kleine ablagen - 2 schubladen unter dem bett
- Bett-Hubvorrichtung mit Gaszylinder für Zugang zu technischen Einrichtungen unter dem Bett
- Steuerbordseitig: ankleideraum, schrank, schuhschrank - Backbordseitig: kleiderschrank
- Großer Spiegel am eingangsseitigen Schott
- 2 Rumpffenster mit faltstores zum verdunkeln
- 2 Decksfenster zum öffnen mit verdunkelung/insektenschutz
- 4 festverglasungen am süll mit vorhang
- Indirekte Beleuchtung
- 5 LED-Deckenleuchten
- 2 LED-Leselampen, 2 nachttischlampen
- 1 LED-Lichterkette unter den oberen Staufächern
- 1 Bream
- 1 Steckdose 230 V, 4 USB-Ports

Als Option ist eine Kommode am eingangsseitigen Schott erhältlich: Kommode, oder Schreibtisch mit Sitz, oder Couch.

Bad der Eigenerkabine im Vorschiff

- Stehhöhe: 2,21 m / 7'3"
- Private Nasszellen mit Zugang über die vordere Kabine
- Getrennte Dusche: duschwanne integral - mischbatterie heißes / kaltes wasser - duschwand
- Sitz und Duscboden mit Teaklatten
- See-WC mit Handbedienung
- 1 Waschbecken - Waschtisch aus Corian Deep Mink - mischbatterie heißes / kaltes wasser
- 2 Spiegel
- Toilettenzubehör - handtuchhalter - kleiderhaken
- Schränke - staufächer
- 1 Decksfenster zum Öffnen mit Verdunkelung/Insektenschutz
- 1 Durchscheinende Festverglasung am Süll
- 1 Rumpffenster mit Verdunkelung
- 3 LED-Deckenleuchten
- 1 LED-Lichterkette unter den Spiegeln
- 1 Steckdose 230 V
- 1 Bream



BB-seitige Achterkabine

- Stehhöhe: 1,91 m / 6'3"
- 1 Doppelbett (2,42 x 1,40 m / 7'11" x 4'7") - lattenrost - matratten mit anti-schimmel-behandlung (Dicke: 120 mm / 5")
- Kleiderschrank - Staufächer - Schublade unter dem Bett
- 1 Bullauge mit verdunkelndem Vorhang, aufmachendes auf Cockpit
- 1 Rumpffenster zum Öffnen am Süll mit Verdunkelung
- 3 Rumpffenster, 1 davon mit Verdunkelungsvorhang
- 2 Oberlichter mit 1 Staufach und 1 Inspektionsklappe, 1 Verdunkelung
- 3 LED-Deckenleuchten
- 2 LED-Leselampen
- 1 LED-Lichterkette an der Decke
- 1 Steckdose 230 V, 2 USB-Ports

Nasszelle hinten backbord

- Stehhöhe: 2,15 m / 7'1"
- Privatbad mit Zugang durch die BB-Seitenkabine + zugang zum salon
- Getrennte Dusche: duschwanne integral - mischbatterie heißes / kaltes wasser - duschwand
- Sitz und Duscboden mit Teaklatten
- See-WC mit Handbedienung
- 1 Waschbecken - Waschtisch aus Corian Deep Mink - Mischbatterie heißes / kaltes Wasser
- 2 Spiegel
- Toilettenzubehör - handtuchhalter - kleiderhaken
- Schränke - staufächer
- 1 Ausstellbares Fenster am Cockpitsüll mit Verdunkelung
- 1 Rumpffenster mit Rollo
- 3 LED-Deckenleuchten
- 1 LED-Lichterkette unter den Spiegeln
- 1 Steckdose 230 V



BENETEAU

StB-seitige Achterkabine

- Stehhöhe: 1,91 m / 6'3"
- 1 Doppelbett (2,04 x 1,40 m / 6'8" x 4'7") - lattenrost - matratten mit anti-schimmel-behandlung (Dicke: 120 mm / 5")
- Kleiderschrank - staufächer - schublade unter dem bett
- 1 Bullauge mit verdunkelndem Vorhang, aufmachendes auf Cockpit
- 1 Rumpffenster zum Öffnen am Süll mit Verdunkelung
- 3 Rumpffenster, 1 davon mit Verdunkelungsvorhang
- 1 Oberlichter mit 1 Staufach und 1 Inspektionsklappe, 1 Verdunkelung
- 3 LED-Deckenleuchten
- 2 LED-Leselampen
- 1 LED-Lichterkette an der Decke
- 1 Steckdose 230 V, 2 USB-Ports

Nasszelle hinten steuerbord

- Stehhöhe: 2,15 m / 7'1"
- Private Nasszelle mit Zugang zum hintere Kabine Steuerbord
- Getrennte Dusche: duschwanne integral - mischbatterie heißes / kaltes wasser - duschwand
- Sitz und Duschboden mit Teaklatten
- elektrisches WC Tecma
- 1 Starre Reserve Abortwasser (80 L / 21 US Ga)
- 1 Waschbecken - Waschtisch aus Corian Deep Mink - Mischbatterie heißes / kaltes Wasser
- 2 Spiegel
- Toilettenzubehör - handtuchhalter - kleiderhaken
- Schränke - staufächer
- 1 Ausstellbares Fenster am Cockpitsüll
- 1 Rumpffenster mit Rollo
- 3 LED-Deckenleuchten
- 1 LED-Lichterkette unter den Spiegeln
- 1 Steckdose 230 V

Seitenkabine mit Etagenbetten

- Stehhöhe: 2,15 m / 7'1"
- Etagenbetten - matratten mit anti-schimmel-behandlung
- Staufächer
- Stehhoher Kleiderschrank
- Staufächer im Boden
- 1 Ausstellbares Fenster am Cockpitsüll mit Verdunkelung
- 1 Rumpffenster mit Rollo
- 3 LED-Deckenleuchten
- 2 LED-Leselampen
- 1 Steckdose 230 V

Ausstattungsliste Vorläufig

Oceanis Yacht⁶²





BENETEAU ELEKTRIZITÄT

- 12 V-Anlage
- 24 V-Anlage
- 230 V-Anlage
- Kabelrohre mit Zugdrähten für den nachträglichen Einzug von Kabeln für elektrische Änderungen oder die Navigationselektronik
- 1 230 V-Schalttafel: schutzschalter - spannungsmesser
- 1 24 V-Schalttafel: schutzschalter - spannungsmesser - wasserfüllstandsanzeige - kraftstoff-füllstandsanzeiger - messung des ladestroms und messung des verbrauchten stroms 24 v
- Fach für die Bedienelemente der elektrischen Systeme im StB-Technikraum

12 V-Anlage (Motorbetrieb)

- Standardgeräte:
- 1 Motorbatterie (12 V - 140 Ampere)
- Batterieschalter (von der BB-Achterkabine aus bedienbar)
- 1 Batterieladegerät (12 V - 25 Ampere) im StB-Technikraum

24 V-Anlage

- Standardgeräte: elektrisches ankerspill - pumpen - positionslichter - beleuchtung - kälteaggregat
- 1 Batteriegruppe Hilfssysteme 24V - 280 Ampere (Batterien 12 V - 4 x 140 Ampere)
- Batterieschalter (von der BB-Achterkabine aus bedienbar)
- Lastregler (24 V) im StB-Technikraum
- 1 Batterieladegerät (24 V - 60 Ampere) im StB-Technikraum

230 V-Anlage

- Standardgeräte: Steckdosen 230 V - warmwasserbereiter
- Steckdosen 230 V:
Vorderkabine x 1, Vordere nasszelle x 1, Messe Backbord x 1, Kombüse x 4,
Kartentisch x 1, BB-seitige Achterkabine x 1, Nasszelle hinten backbord x 1, StB-seitige Achterkabine x 1, Nasszelle hinten steuerbord x 1

Beleuchtungen

- LED-Innenbeleuchtung: deckenleuchten, leselampen
- LED-Stimmungsbeleuchtung: unter den niedergangsstufen, in den Kleiderschränken
- Außenbeleuchtung:
 - LED: 3 beleuchtung unter dem festmontierten bügel, stimmungsbeleuchtung im cockpit
 - Weißes Licht: deckscheinwerfer auf halber masthöhe
 - LED-Positionslichter - schalter am kartentisch
 - 1 LED-Topplaterne
 - 1 LED-Mastlicht auf halber Masthöhe
 - 1 LED-Hecklicht am StB-Heckkorb

MOTORISIERUNG

- Yanmar-Motor: 160 PS, 6 Zylinder, propellerwelle
- Elektrische Motor Steuerung und Schalttafel im Cockpit an Steuerbord (Bedienelemente in doppelter Ausführung an BB als Option)
- Bugstrahlruder
- Motorraum: dämmschaum: 40 mm - belüftung: 4 lufteinlässe & 2 luftauslass mit gebläse
- 1 Wechselstromgenerator (12 V - 150 Ampere)
- 1 Wechselstromgenerator (24 V - 90 Ampere)
- 3 Kraftstofftanks (2 x 230 L + 1 x 540 L / 2 x 61 US Gal + 1 x 143 US Gal) - Elektronische Kraftstoffanzeige - 3 Einfüllstutzen - Auswahl der Tanks über Venitile mit ¼-Drehung
- Filter: Seewasser - Diesel - Wasserabscheider
- Schraube mit 3 klappbaren Flügeln
- Zugang zum Motorraum: Niedergang (öffnung mit gasfederunterstützung) & stb-technikraum

SANITÄRTECHNIK

- 4 rotationsgeformte frischwassertanks (1 x 400 L + 3 x 200 L / 1 x 106 US Gal + 3 x 53 US Gal) - 4 Einfüllstutzen - Auswahl der Tanks über Venitile mit ¼-Drehung
- Elektrisches Druckwasseraggregat - ausgleichsbehälter - schutzfilter des wassersystems
- Elektrischer Warmwasserbereiter 60 l (16 US Gal)
- 1 80 l / 21 US Gal-Fäkalientank für jedes WC
- Automatische elektrische Pumpen zur Entleerung der Duschwanne - mit Zeitverzögerung
- 2 Elektrische Lenzpumpen - 1 handlenzpumpe

GAS

- Gasflaschenkasten im cockpit
- Druckregler und Sicherheitsventil



BENETEAU

AUSSTATTUNGSVARIANTE

Ausstattungsvariante Exclusive

- 2 Elektrische Genuaschotwischen (H70.2 STCEH)
- 1 Elektrische Arbeitswisch Backbord (H50.2 STCEH)
- Ankerspillsteuerung mit Zähler im Cockpit
- Aufblasgerät für Schlauchboot
- Cockpitkühlschrank am BB-Steuerstand. 40 L, mit Öffnung von oben
- 2 Sonnenliegematratzen für den Niedergang, Diamante Snow
- 2 Elektrische Tecma-WCs (Nasszelle Eigner + Nasszelle hinten backbord)
- 4 zusätzliche Batterien für Hilfssysteme (12 V / 140 Ampere) + 24-V-Ladegerät (60 Ampere)
- Gelbatterien statt Standardbatterien (sämtliche Batterien haben hier eine Kapazität von 120 Ah)
- Fusion-Player + 2 Innenlautsprecher Bose 2.1 und 6 wasserdichte Lautsprecher (2 Bose 2.1-Lautsprecher unter den Sitzen am Niedergang, 2 Fusion-Lautsprecher an den Steuerständen + 2 Fusion-Lautsprecher am Mastfuß) + Konverter 24/12 V (50 Ampere)
- Zusätzliche indirekte LED-Beleuchtung, in der vorderen Kabine & salon
- Polster-Betthaupt in Eignerkabine + Achterkabine

PAKETE

Elektronikpaket A: B&G

- Am BB- und StB-Steuerstand:
 - 1 Navigationsinstrumentehalter aus Polyester auf Niro-Stand, 2 integrierte Niro-Handläufe
 - 1 Multifunktions-Anzeige Zeus 12" wide (GPS, Plotter, Kartenleser - Navionics Silver Seekarten eingeschlossen)
 - 1 Anzeige Graphic H5000
- Instrumentensystem H5000 (Rechner, Log, Tachometer, Temperatur, Wetterfahne, Anemometer)
- Wifi-Schnittstelle
- PC-Schnittstelle

Pack Pilot

- Autopilot H5000 mit Bedienelementen an den 2 Steuerständen
- Drahtlose Fernbedienung WR 10

Ausstattungsliste Vorläufig

Oceanis Yacht⁶²

Ausstattungsvariante Premium

Mit sämtlichen Merkmalen der Ausstattungsvariante Exclusive +:

- Versenkbare Aluminium-Klappen anstelle der Standardklappen
- Frisch / Meerwasser Pumpe zur Deckreinigung
- Seitlich elektrische Rollos im Salon
- Safe in der Vorschiffskabine
- Lederbezogene Luxe-Verbindungsstüren
- Wandler (2 000 VA)
- Kombüse: süßwasserreiniger

Elektronikpaket B: B&G

- Kartentisch: 1 Multifunktionsanzeige MO16T (GPS, Plotter, Kartenleser - Navionics Silver Seekarten eingeschlossen)
- Dezentralen-Tastatur B&G ZC2-Serie
- Black Box

**BENETEAU****OPTIONEN FÜR DECKSAUSRÜSTUNG & NAVIGATIONSELEKTRONIK****Takelung**

- Rollmast Eloxiert mit Grosseseegel und Genua Hydranet**
- Rollmast, schwarz oder weiß lackiert, mit Groß und Hydranet-Genua**
- Park Avenue-Baum, grau, für Standard-Alumast, hydraulischer Niederholer
- Herkömmlicher Mast, weiß oder schwarz lackiert, mit Park Avenue-Baum und hydraulischem Niederhalter
- Carbon-Mast
- Baumreff
- Hydraulischer Niederholer für herkömmlichen Alu-Standardmast
- Elektrisches Genuarollreff
- Takelung für asymmetrischen Spi + Takelung Code 0
- Takelung für Selbstwendende Fock
- Takelung für Selbstwende-Stagesegel
- Hydraulischer Achterstag*
- Genua Wagen vom Cockpit aus Bedienbar
- LED-Beleuchtung an allen Salingspaaren, passend zum Mastfinish
- Flaggleinen

* Außer auf Rollmast

** bei Rollmasten kein hydraulischer Niederholer und kein Park Avenue-Baum möglich

Segel

- Großsegel und Genua Hydranet mit triradialem Schnitt, Klassischer Mast (als Ersatz für die Standardausrüstung)
- Asymmetrischer Spinnaker
- Code 0 Beschichtet Mylar/Taffetas mit Rollanlage
- Hydranet-Selbstwendefock (statt Genua). Mit herkömmlichem Mast und Rollmast kombinierbar
- Selbstwendendes Hydranet-Stagesegel mit Handrollreff + festinstalliertem stag
- Selbstwendendes Hydranet Stagesegel mit elektrischem Rollreff + festinstalliertem stag

Winschen

- 1 Elektrisches Arbeitswisch StB (H50.2 STCEH), anstelle der manuellen Witsch
- 1 Elektrische Rewind-Arbeitswisch H46.2 STCEH an BB

Rumpf - Deck

- Kurzballast
- Rumpf perlgrau oder graublau lackiert
- Metallic-Rumpflackierung
- Dach mit massiven Holzleisten belegt
- Laufgänge mit Massivholzplatten belegt
- Heckschraube
- Fallreepen
- Tauschneider
- Unterwasserscheinwerfer (x 4)
- Ausfahrbare Gangway, hydraulisch betätigt
- Komplettes Ankergeschirr (Delta-Anker Niro, 40 kg, Kettenlänge 100 m, 10 fender)
- Frisch / Meerwasser Pumpe zur Deckreinigung

Beibootgarage

- Slipvorrichtung (Rollen in der Garagentür + elektrische Winde + Bediengerät)
- Beiboot der Marke Williams (2,85 m / 9'4")

Cockpit

- Außenkombüse: Plancha-Grill, elektrisch + Waschbecken + 1 LED- (Pop-Up-) Beleuchtung Secret Light
- Steuerräder aus Verbundwerkstoff, schwarz oder weiß
- Steuerräder aus Kohlefaser
- Festes Bimini-Verdeck, Textil-Schiebedach, integrierte Beleuchtung
- Befeuchtungsanlage für festes Bimini
- Starre Windschutzscheibe
- Spritzkappe für starre Windschutzscheibe + "Sunworker" Vorhang in Grau
- Deckshaus-Sprayhood Luxe, Charcoal grey
- PVC-Steuerrad-Schutzbezüge, grau
- Bimini Luxe, Charcoal Grey (mit seitlichen Sonnenschutzteilen)
- Rundumverschluss für das Luxe-Bimini (seitlich und achtern), Charcoal Grey
- Cockpit-Abdeckung (für Überwinterung)
- PVC-Schutzbezug für Cockpittisch, grau
- Diamante Snow-Polster für Cockpit + Achtersonnenliege (gepaspelte Diamante Snow-Rückenlehnenpolster)
- Sonnenbad (Liegematten) Diamante Snow auf dem Vorschiff
- Strahlruder-Steuergeräte: für Bug- oder Heckpropeller am StB-Steuerstand, für Bug- und Heckpropeller an 2 Steuerständen
- Zusätzliches Motorsteuergerät am BB-Steuerpult
- Elektrische Höhenverstellung für Cockpittisch + Tisch-Schutzbezug
- Cockpit-Sonnenliege
- Frischwasser-Kaiauschluss

Navigationselektronik: B&G

- 4G Radar
- Kartentisch: Feststehendes RS90 VHF, AIS-Empfänger + 2 H50 Sprechgeräte
- 2 Repeater Mastfuß H5000
- AIS-Empfänger/Sender 400
- Sensor Forward Scan (Vordere Unterwasser-Ansicht)



BENETEAU

INNENAUSSTATTUNGSOPTIONEN

Innenausbau-Versionen

- Eignerkabine: 3 Einrichtungsvarianten (kommode, schreibtisch mit sitz oder couch)
- Seitenkajüte Steuerbord: 2 etagenbetten (anstelle des Bads)
- Bugkabine (anstelle der segelkammer):
 - Zugang durch T70-Decksluk (mit Moskitonetz)
 - Stehhöhe: 1,92 m / 6'4"
 - Edelstahlleiter, Trittstufen aus Massivholz
 - 1 Bett (1,96 x 0,72 m - 0,43 m / 6'5" x 2'4" - 1'5") - schaumstoffmatratze - Bezug PVC
 - Staukasten - Schrank
 - Handbetätigtes WC + 50 l / 13 US Gal-Festtank - waschbecken - mischbatterie dusche (Warm-/Kaltwasser) - duschwanne
 - 1 Steckdose 230 V, 2 LED-Deckenleuchten, 2 LED-Leselampen

Stimmungsbeleuchtung

- Holzeinrichtung: Alpi Eiche, gebürstet, mit Boden in Eiche Milano
- Polster innen:
 - Macadamia (+ "Météor" Vorhang in Grau)
 - Accent Grey Taupe (+ "Météor" Vorhang in Grau)
 - Leder
 - Ultraleather
- Teppichboden
- Elle-Dekopakete (polster & Geschirr)

Multimedia-Ausstattung

- LED-TV 40" auf einem Fahrstuhl im Salon - Stereo-Player Fusion (Bluetooth, USB, DVD, MP3)
- LED-TV 32" Festnetz in der Eignerkabine - Stereo-Player Fusion (Bluetooth, USB, DVD, MP3)
- Multimedia-Netzwerk: Ethernet/Wifi mit Festplattenspeicher für die optionalen TV-Geräte

Ausstattungsliste Vorläufig

Oceanis Yacht⁶²

Elektrogeräte

- Vollständige Elektroküche
- Mikrowellenherd
- Geschirrspülmaschine - 6 Personen
- Waschmaschine mit Trockner
- Kühlschrank, 2 Schubladen, 144 L / 38 US Gal
- Tiefkühlfach, 2 Schubladen, 144 L / 38 US Gal
- Ice maker
- Weinkühlschrank für 23 Flaschen, glastür
- Kombüse: elektrische pumpe (seewasser)

Bordkomfort

- Luxe-Salontisch, klappbar, mit elektrischer Höhenverstellung
- Dunstabzugshaube
- Generator 17,5 kVA (110 V) - mit automatischer Löschanlage
- Entsalzungsanlage (100 l/h / 26 US Gal/hour)
- Heizung mit Wasserkreislauf
- Eiswasser-Klimaanlage für heiße Klimazonen (48000 BTU)
- Eiswasser-Klimaanlage für gemäßigte Klimazonen
- Anschluss Heizung im Raum für die Bugkabine
- Anschluss Klimaanlage für die Bugkabine